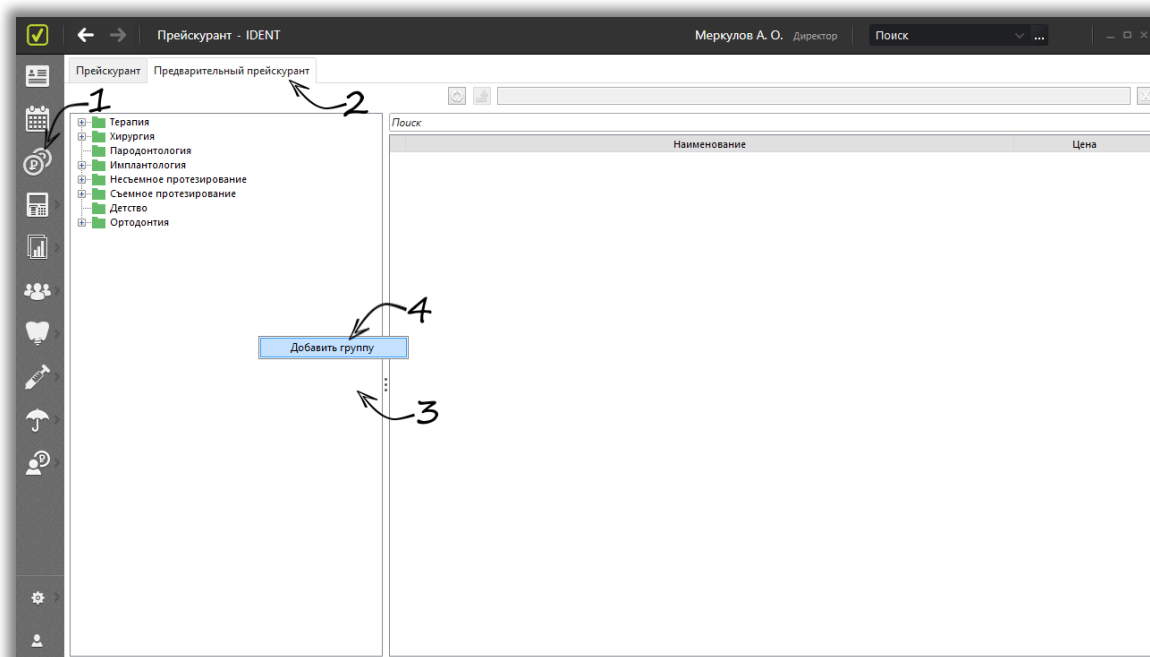


Настройка предварительного прейскуранта

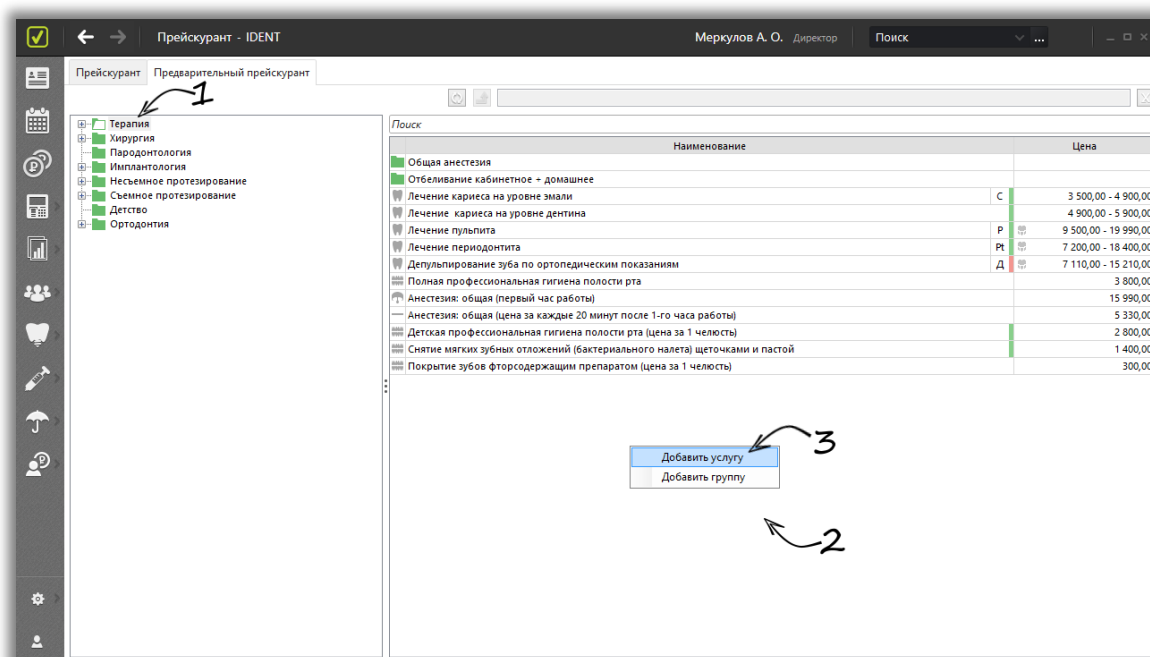
Последнее изменение 26/10/2021 11:05 am MSK

Чтобы настроить прейскурант для **составления предварительных планов лечения**, перейдите в «Прейскурант» (1) и переключитесь на «Предварительный прейскурант» (2).

Для добавления группы услуг нажмите правой кнопкой по полю слева (3) → «Добавить группу» (4). Рекомендуем папки верхнего уровня делать в соответствии с направлениями работы клиники (о настройке справочников читайте [здесь](#)).



Чтобы добавить услугу, выберите нужную папку в поле слева (1) одним щелчком левой кнопки мыши → правой кнопкой мыши в поле справа (2) → «Добавить услугу» (3). *Либо вы можете сначала добавить группу услуг (то есть папку внутри папки), а уже в нее — нужные услуги.*



Введите наименование услуги, которое вам удобно будет использовать в предварительном плане лечения (1). Копировать название из основного прейскуранта не имеет смысла, так как в предварительный прейскурант стоит добавлять только составные услуги (которые в реальности включают в себя несколько), все однозначные позиции можно будет выбирать и из основного прейскуранта.

Вы можете указать этап на зубной формуле (2): окончательный (зеленый маркер (3) в списке услуг), промежуточный (красный маркер (4) в списке услуг) либо удаление (красный крестик).

Код указывать необязательно.

Наименование: Лечение кариеса на уровне эмали

Этап на зубной формуле: < Не выбрано >

Ед. измерения: Окончательный

Стоимость: 0

Наименование	Цена
Общая анестезия	3 500,00 - 4 900,00
Отбеливание кабинетное - домашнее	4 900,00 - 5 900,00
С	9 500,00 - 19 990,00
P	7 200,00 - 18 400,00
Pt	7 110,00 - 15 210,00
Д	3 800,00
	15 990,00
	5 330,00
	2 800,00
	1 400,00
	300,00

Укажите единицу измерения: зуб, челюсть, обе челюсти, полость рта, товар.

Наименование: Лечение кариеса на уровне эмали

Этап на зубной формуле: < Не выбрано >

Ед. измерения: Зуб

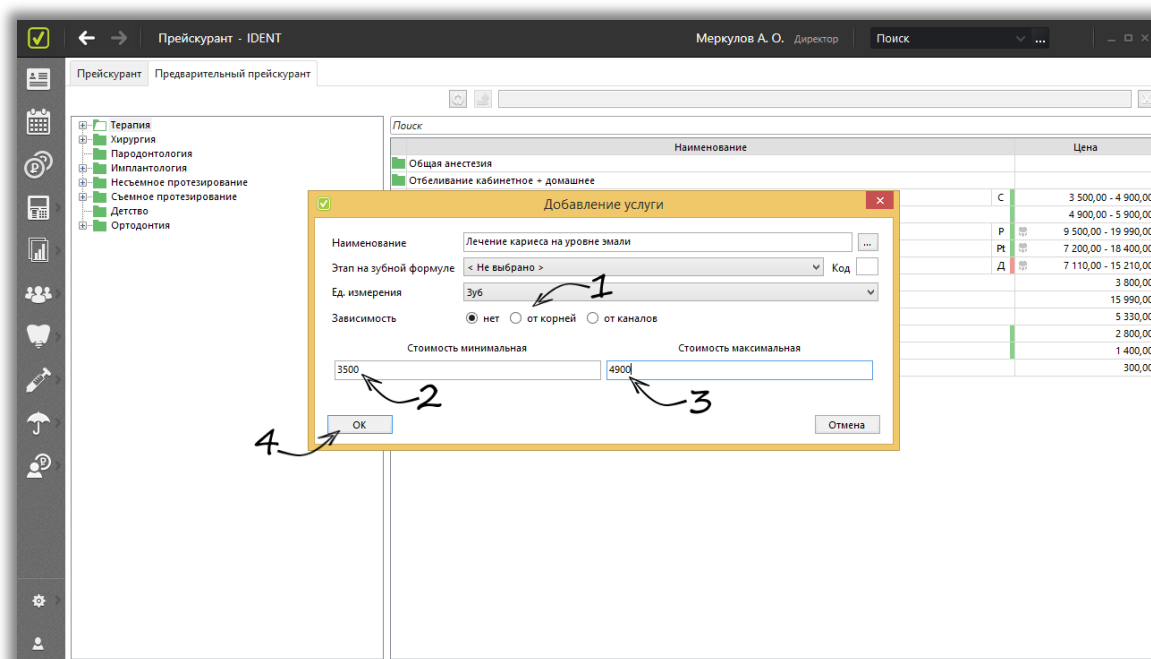
Зависимость: Зуб

Стоимость: 0

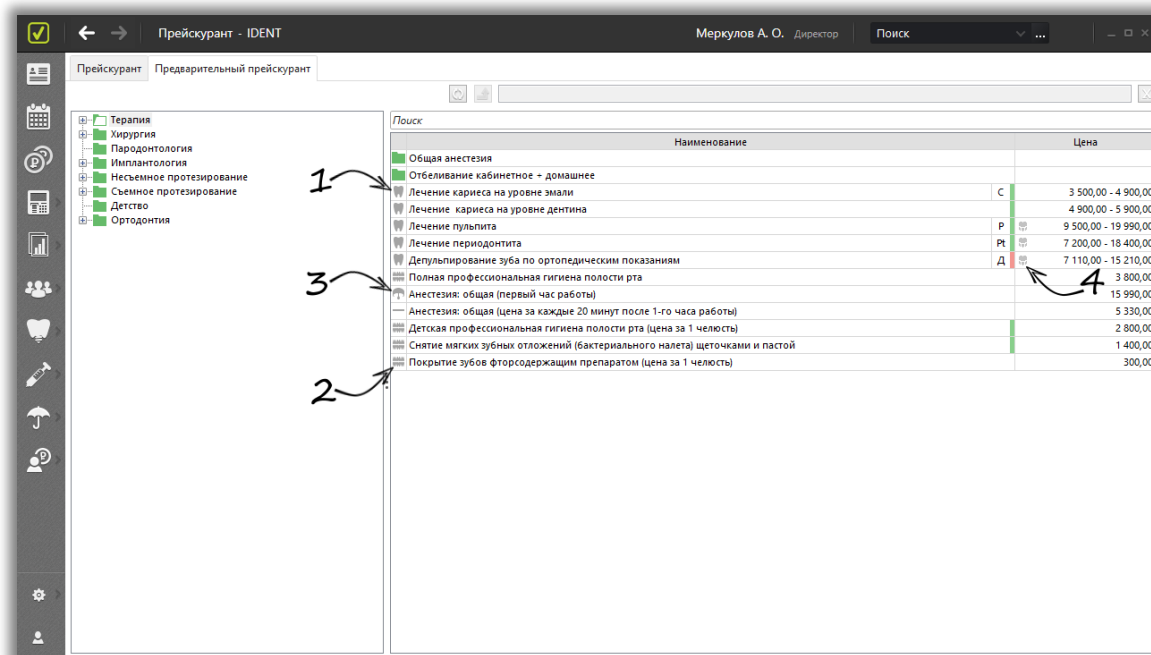
Отметьте, будет ли цена услуги зависеть количества корней/каналов (1).

Укажите диапазон стоимости услуги — минимальную (2) и максимальную стоимость (3). Если диапазона цен по данной услуге у вас нет, в обоих полях укажите одну цену.

Для сохранения услуги нажмите «ОК» (4).

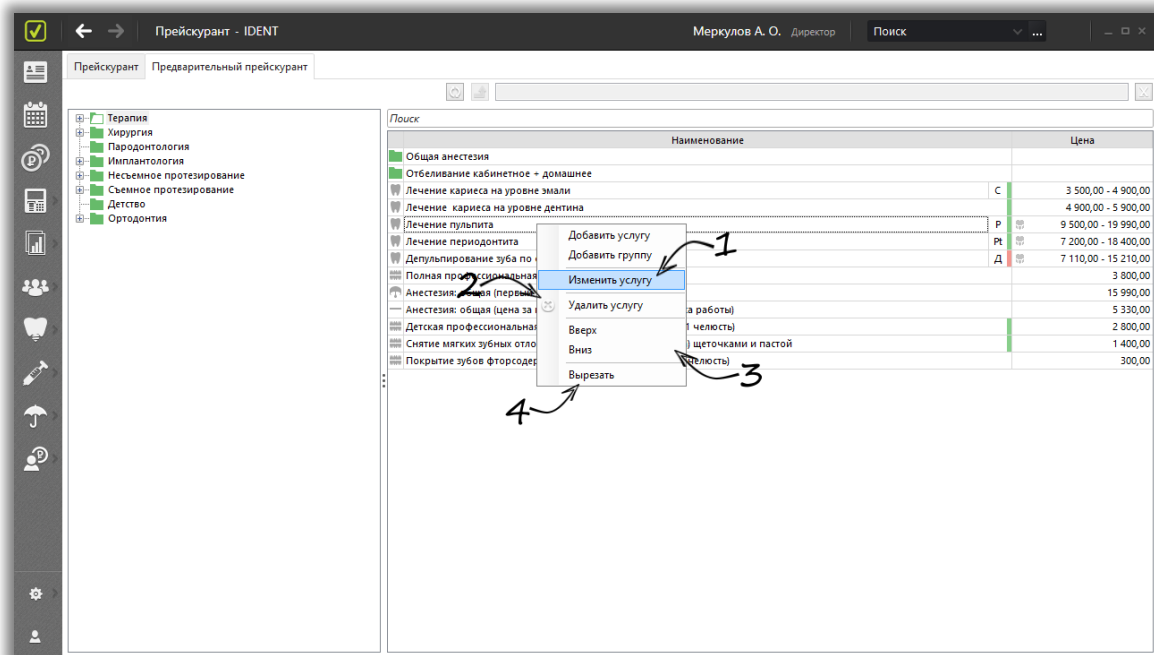


Обратите внимание на символы разных единиц измерения — зуб (1), челюсть (2), полость рта (3) (просто черта — единица измерения не задана; есть еще символ осмотра — изображение глаза, символ товара — изображение коробки). Если стоимость зависит от количества корней/каналов, в строке с услугой также появляется специальный символ (4), и цена будет добавляться в план в зависимости от параметров зуба.



Добавленные услуги можно изменять (1), удалять (2), двигать в списке (3) — вверх/вниз, вырезать (4), чтобы перенести их в другую папку.

Чтобы внести какие-то изменения, нажмите на услуге правой кнопкой мыши → «Изменить услугу».



Внесите необходимые изменения (1) и нажмите «OK» (2).

