

Настройка связей между шаблонами амбулаторной карты

Последнее изменение 28/09/2018 12:53 pm MSK

[Здесь](#) мы рассказали о создании шаблонов амбулаторной карты, помогающих ускорить работу врача, снижая при этом вероятность ошибки.

Для упрощения заполнения амбулаторной карты в программе также по умолчанию настроены взаимосвязи между «Диагнозом» и другими шаблонами. В соответствии с выбранным диагнозом программа сама отфильтрует подходящие под него «Жалобы», «Анамнез» и т. д. Эти взаимосвязи вы можете редактировать.

Что с чем можно связать?

- С «Диагнозом» связываются «Жалобы», «Анамнез», «Объективно», «Рекомендации».
- «Диагноз» связывается с МКБ-10. **Внимание:** Мы можем загрузить вам в программу папку с диагнозами МКБ-10. Если это необходимо, обратитесь в Техническую поддержку IDENT.
- «Лечение» связывается с «Прейскурантом».

Настройка взаимосвязей между диагнозами и шаблонами амбулаторной карты

Перейдите в меню «Настройки» → «Справочники» → «Амбулаторная карта» → «Шаблоны» («Настройки» → «Справочники» → «Шаблоны амбулаторной карты» для администраторов или врачей).

Кресло #2	Кресло #3	Время
Иванова Е. В.	Столяров И. П.	09:00
		09:30
Верина М. А.	Пушкарёва Д.	10:00
Шамрова В. В.		10:15
		10:30
		11:00
		11:30
		12:00
Фадеева Ж. А.		12:30
		13:00
Филимонова А. И.		13:30
		14:00
		14:30
Иванова Е. В.	Столяров И. П.	15:00
Пругер К.		15:30
Богданова К. Ю.		16:00
Якубанец А. О.	Елисеева Е. Е.	16:30
		17:00
Сергеева Д. А.		17:30
		18:00
Гуськов А.		18:30
		19:00
Щегольская Ю.		19:30
	Коновалова А.	20:00
		20:30

В дневнике истории болезни выберите один из разделов, например, «Жалобы» (2). В открывшемся списке выберите жалобу (3). В открывшемся в поле справа списке выберите диагнозы (4), с которыми необходимо связать жалобу.

На боль от термических и химических раздражителей, проходящую сразу после устранения причины.

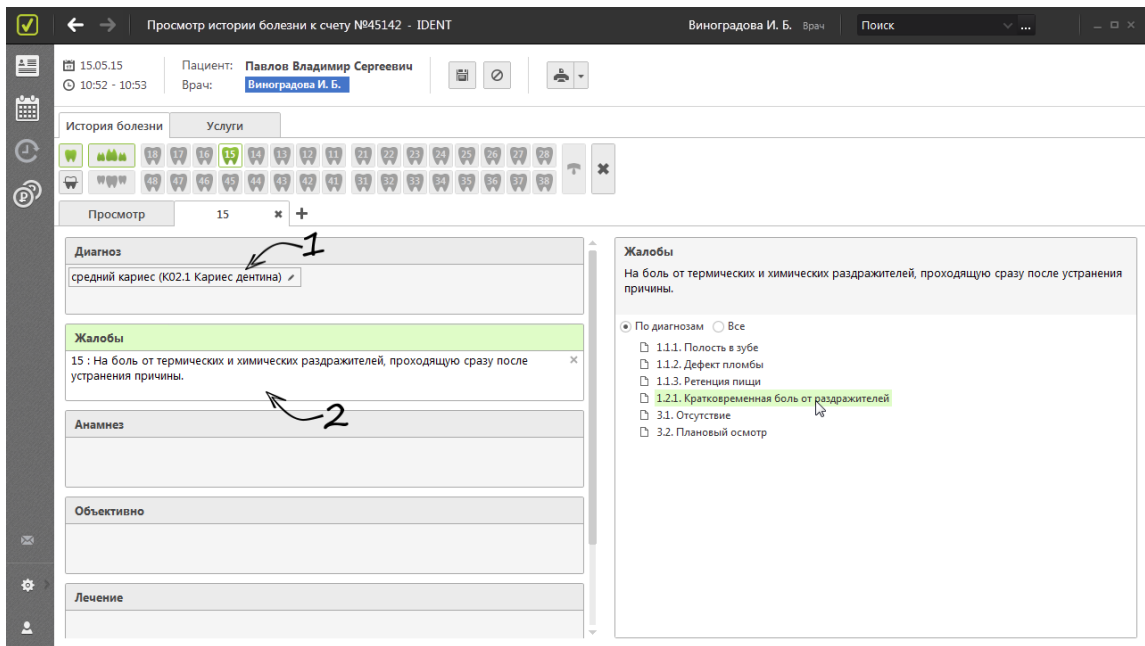
- 1.1. Эстетика
 - 1.2. Боль
 - 1.2.1. Кратковременная боль от раздражит
 - 1.2.2. Длительная самопроизвольная боль
 - 1.3. Некариозные поражения
- 2. Заболевания десен
- 3. Отсутствие жалоб/продолжение лечения/наб
- 4. Травмы

Связать с диагнозами

На боль от термических и химических раздражителей, проходящую сразу после устранения причины.

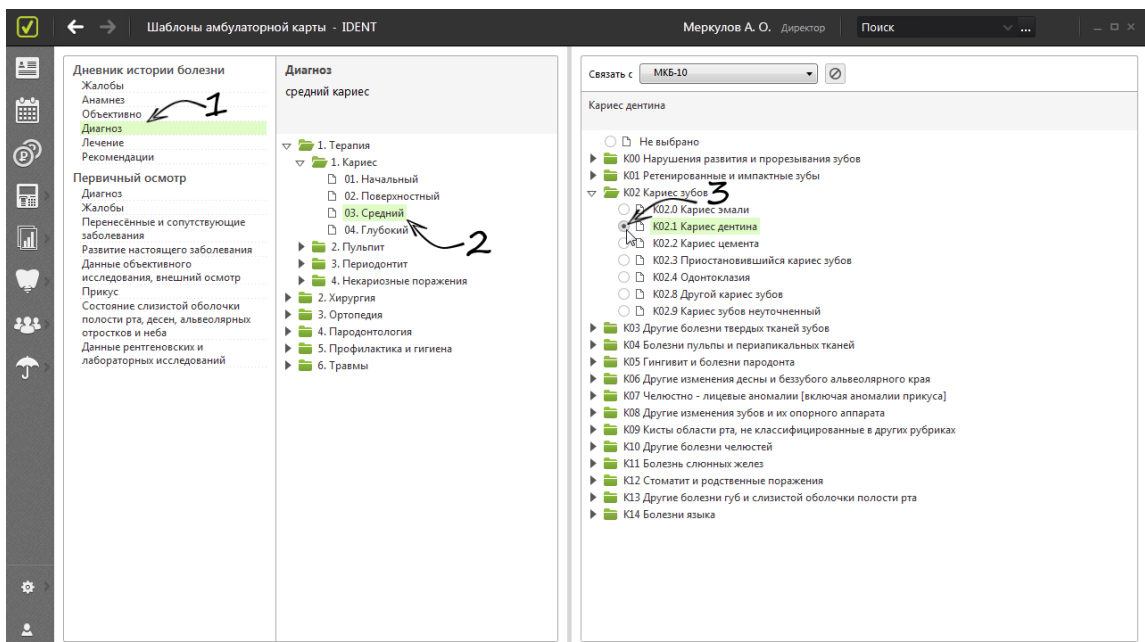
- 1. Карисес
 - 01. Начальный
 - 02. Поверхностный
 - 03. Средний
 - 04. Глубокий
- 2. Хирургия
- 3. Пародонтология
- 4. Некариозные поражения
- 5. Профилактика и гигиена
- 6. Травмы

В результате при заполнении Истории болезни пациента в зависимости от выбранного диагноза (1) появятся подходящие жалобы (2).

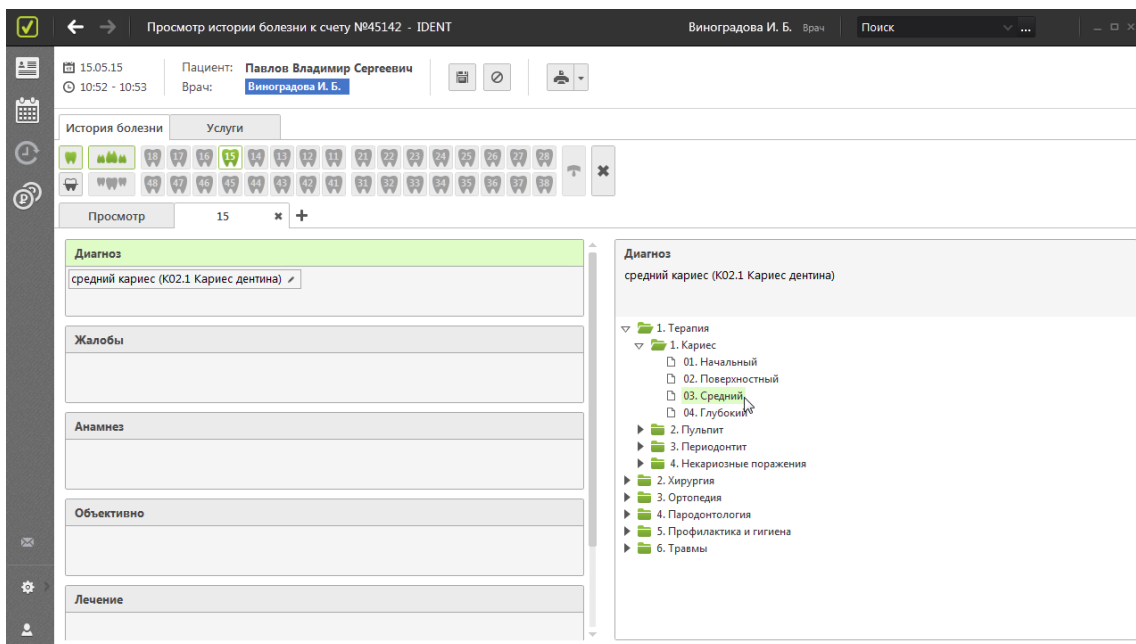


Настройка связей шаблонов диагнозов с диагнозами по МКБ-10

Для настройки связи шаблонов диагнозов с диагнозами по МКБ-10 перейдите в раздел «Диагноз» (1), выберите интересующий вас шаблон (2) и укажите соответствующий диагноз по МКБ-10 (3).

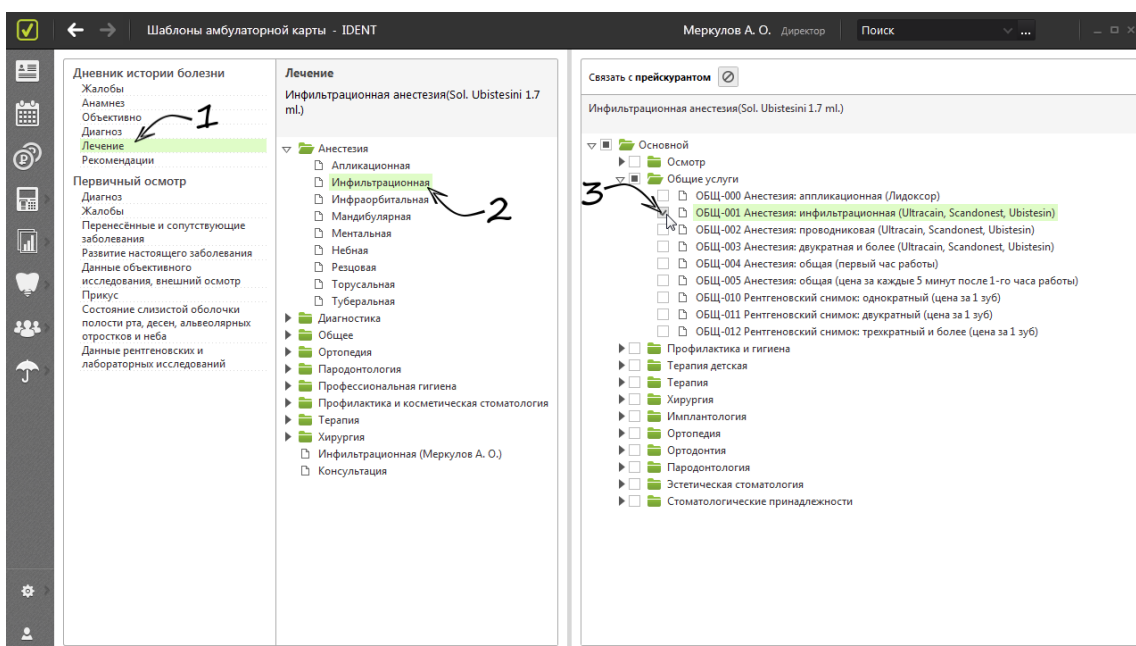


При заполнении истории болезни пациента диагноз по МКБ-10 будет отображаться в поле «Диагноз», а также в распечатанной истории болезни.



Настройка связей между шаблонами лечения и прейскурантом

У вас также есть возможность связать варианты лечения с оказанными на приеме услугами. Выберите в «Шаблонах амбулаторной карты» «Лечение» (1) и в открывшемся списке — шаблон лечения (2). Затем в появившемся прейскуранте клиники отметьте необходимые услуги (3), соответствующие выбранному шаблону лечения (можно выбрать несколько услуг).



При заполнении истории болезни в поле «Лечения» подгружаются варианты лечения (1) в зависимости от оказанных на приеме услуг,

которые можно посмотреть во вкладке «Услуги» (2).

The screenshot displays a medical software interface for viewing patient history. At the top, the browser address bar shows 'Просмотр истории болезни к счету №45142 - IDENT' and the user is identified as 'Виноградова И. Б. Врач'. The patient's name is 'Павлов Владимир Сергеевич' and the doctor is 'Виноградова И. Б.'. The main area is divided into two tabs: 'История болезни' and 'Услуги'. The 'Услуги' tab is active, showing a grid of service icons. A red arrow labeled '2' points to the 'Услуги' tab. Below the grid, there are sections for 'Диагноз', 'Жалобы', 'Анамнез', 'Объективно', and 'Лечение'. The 'Лечение' section is highlighted in green and contains the text '15 : Инфильтрационная анестезия(Sol. Ubistesini 1.7 ml.)'. A red arrow labeled '1' points to this section. On the right side, there is a 'Лечение' panel with a search bar and a list of services, including 'Инфильтрационная' which is highlighted in green.

Важно: настраивать взаимосвязи между шаблонами амбулаторной карты может только тот сотрудник, у которого есть [право доступа](#) «Может изменять общие шаблоны».